



Aktiv Fredensborg Brugerguide til Facilitetsansøgninger og Belægningskalender

Facilitetsansøgninger

I menuen "Facilitetsansøgninger" finder du dine egne bookninger fra alle sæsoner. Der vil både fremgå ansøgte, tildelte og aflyste tider.

- Gør listen mere overskuelig -

Ved at klikke på "trekanten" kan du få en menu frem.



I menu er det mulig at vælge et anlæg og efterfølgende se dine bookninger på dette ene sted. Det er også muligt kun at få vist en bestemt status for dine bookinger.

- Søg i listen -

Det er på nuværende tidspunkt ikke mulig at vælge visning af en bestemt sæson, men du kan benytte søgefeltet fra før til at gøre dette. Funktionen søger i listen med facilitetsansøger og kan derfor anvendes til, at fremsøge et bestemt bookingnummer, lokale, tidspunkt mv.

Indtast fx 2019 vil du kun få vist bookinger tilhørende Facilitetsansøgning 2018/2019.

Ved søgning på tidspunkt/dato er det vigtigt, at du indtaster søgningen i samme form som det står i listen. Fx 16/09/2017 eller 17:00 - 19:00

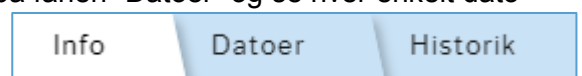
- Udskriv din liste -

Hvis du har behov for en udskrift af dine facilitetsansøgninger kan du benytte printknappen. Den udskriver den visning du eventuelt har fremsøgt.



- Information om den enkelte booking -

Det er muligt, at se mere information om hver booking/ansøgning ved at klikke på booking nummeret (BKN-000000). Inde på den enkelte booking kan du klikke på fanen "Datoer" og se hver enkelt dato som bookningen indeholder.



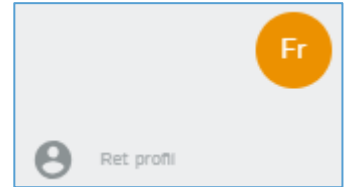
Nogle datoer kan fremgå som "utilgængelig" hvis de ligger på ferie/helligdage.



Aktiv Fredensborg Brugerguide til Facilitetsansøgninger og Belægningskalender

Belægningskalender

Første gang du skal anvende belægningskalender, skal kalenderen vide hvilket tidsrum den skal indeholde. Klik på den orange cirkel og på ret profil. Udfyld tiden, alle dage, så bredt som muligt i forhold til hvornår du låner lokaler. Fx fra 08:00 – 23:00 Husk at klikke på "Gem" knappen.



I menuen "Belægningskalender" finder du lige som ved "Facilitetsansøgninger" dine egne bookinger fra alle sæsoner. Belægningskalenderen vil vise dine tildelte tider.

Belægningskalenderen kan vises på to måder. Som kalender eller i listeform. Dag, uge, måned.



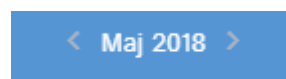
- Visning i listeform og information om den enkelte booking -

På samme måde, som ved menuen "Facilitetsansøgninger" kan du få vist en menu hvor det er muligt at filtrer i visningen.

Du kan også klikke på BKN-nummeret og se bookningen.



Skifte dato ved at klikke på frem eller tilbage på pilene i den blå bjælke øverst i midten.



- Visning i grafisk kalenderform -

Den grafiske kalender, kan som ved listeform vise dag, uge eller måned.

Du finder det lokale, som du gerne vil have vist ved vælge det i menuen på blå bjælke.

- Ledige tider på kalenderen -

Vælger du en visning som dag eller uge, vil du ud over dine egne bookinger, måske se nogle grå markeringer.



De grå markeringer betyder, at en anden forening har booket lokalet i det tidsrum.

Tider som ikke markeret vil kunne bookes via linket på din forside

Søg ledige lokaler - resttider 20xx/xx - Klik her for at ansøge.